



EDIÇÃO MAIO DE 2026

Suzuki recomenda **MOTUL**

Para conhecer as condições específicas de cada modelo e versões existentes, incluindo preço, garantias, especificações, equipamento, cores, etc., dirija-se a qualquer concessionário da rede oficial, onde lhe serão fornecidas todas as informações necessárias. Consequentemente, este catálogo por si só não constitui uma oferta contratual. Algumas destas imagens incluem acessórios e equipamento especial. É possível que alguns dos acessórios que aparecem neste catálogo não estejam disponíveis para o mercado português. Para obter informações precisas sobre o equipamento e acessórios do veículo, entre em contacto com um concessionário da rede Suzuki.




@ VITARA

ACESSÓRIOS ORIGINAIS







1 | Tampa de Roda 18^{''}
Variación de color plateado del adorno negro OE .
Prata acetinada
Ref. 43240M58U20-000



2 | Tampa de Roda 19^{''}
Variação da cor prateada do adorno preto OE.
Prata
Ref. 43240M58U70-000



3 | Porcas antirroubo
Exclusivo para Suzuki, conjunto de quatro peças.
Ref. 9923K-78R00-000

¹ A imagem mostra o embelezador colocado numa jante de liga leve.



4 | Protetor de maçaneta de porta
Transparente, protege o seu carro contra riscos.
Conjunto de 4 peças.
Ref. 99126-58U10-000



5 | Molduras Inferiores
Conjunto para o lado esquerdo e direito.
Prata
Ref. 9912D-58U10-000

INTERIOR



1 | Tapete para bandeja

As bordas elevadas ajudam a manter limpa a zona dos pés. Fabricado em TPS e resistente ao endurecimento a baixas temperaturas. Conjunto de cinco peças.

Ref. 75901-58UA0-000 LHD



2 | Embelesor de porta

Feito de aço inoxidável, conjunto de quatro peças, com o logótipo da eVITARA.

Ref. 99142-58U10-000



3 | Bandeja de borracha para porta-bagagens

Feito de TPO, leve e com borda elevada para ajudar a manter limpo la porta-bagagens.

Ref. 99150-58U10-000



4 | Proteção Interna Porta

Conjunto de duas peças, feito de aço inoxidável, protege a borda interna da carga contra arranhões durante o carregamento e descarregamento.

Ref. 99158-58U10-000

5



5 | Cadeira para bebês "SAFE PRO" ¹

Isto proporciona ao seu bebê uma posição mais plana e saudável, para que as viagens sejam ainda mais confortáveis e seguras. Acompanha o seu bebê desde o nascimento até aos 15 meses.

Preto
Ref. 88510-58UC0-000

6



6 | Cadeira auto TRIFIX 2 i-SIZE ¹

Pode ser instalada de forma fácil e segura graças aos seus conectores ISOFIX integrados e ao Top Tether. A sua área de assento otimizada garante espaço suficiente para uma criança em crescimento, desde os 15 meses até aproximadamente os 4 anos.

Preto
Ref. 88501-63TA0-000

7



7 | Cadeira para bebês KIDFIX PRO M ¹

A cadeira elevatória com encosto alto é fabricada na Alemanha e oferece um espaço confortável e seguro para o seu filho. Oferece muito espaço para o seu filho crescer dos 3,5 aos 12 anos.

Preto
Ref. 88501-58UD0-000

8



8 | Elevador ¹

Para uma criança com 135-150 cm, graças à sua instalação universal com o cinto de 3 pontos, pode ser usado em quase todos os automóveis e oferece grande conforto, apesar do seu tamanho compacto, incluindo apoios de braços confortáveis e um assento com formato ergonómico.

Ref. 88501-58UB0-000




INTERIOR

¹ Por favor, escolha o mais adequado para o seu filho ao comprar.


ELÉCTRICO



1 | Cabo de carregamento Mode2 
Ref. 366E0-58U20-000
Comprimento do cabo : 7.5m
Modo de carregamento: Mode2
Tomada de parede: TypeE/F
Tomada do veículo: Type2 ¹
Capacidade do cabo : 1.8kW 8A 1Phase

Ref. 366E0-58U30-000
Comprimento do cabo: 7.5m
Modo de carregamento: Mode2
Tomada de parede: TypeE/F
Tomada do veículo: Type2
Capacidade do cabo: 2.3kW 10A 1Phase



2 | Cable de Carga Mode3 ^{1 2} 
Ref. 366F0-58U00-000
Comprimento do cabo : 7.5m
Modo de carregamento: Mode3
Tomada de parede: Type2
Tomada do veículo: Type2
Capacidade do cabo: 22kW 32A 3Phase



3 | Bolsa para cabo de carregamento
Bolsa para cabo de carregamento feita com tecido tecido em teares Suzuki no Japão. Feita de algodão, repelente à água, com o logótipo «e» e etiqueta com o logótipo da SUZUKI.
Ref. 99000-79NM0-362

< Como usar a "Bolsa para cabo de carregamento" > carga >



1 Estenda o saco



2 Coloque o cabo no saco



3 Aperte as cordas




4 Colocar na bagageira

¹ Temperatura ambiente para funcionamento: -32 °C a +55 °C (Modo 2), -40 °C a +55 °C

² Este cabo não é impermeável, sendo proibido qualquer tratamento como deixar as partes elétricas ao ar livre ou em pó/água.

³ O cabo Mode2 na foto é uma imagem de referência. A forma real da ficha de parede varia consoante o número da peça.

 : Los artículos con esta marca están certificados por la WVTA.



4) Carregador móvel sem fios ^{1 2 3 4}

Capaz de carregar um smartphone equipado com carregamento Qi™.
 Encaixa perfeitamente na consola central.
 Consumo máximo de energia: 15 W
 Tensão nominal: 12 V
 Intervalo de temperatura de funcionamento: -40 °C a 80 °C

Ref. 990JOM58UM3-010

Estado da luz indicadora do carregador sem fios

Luz indicadora	Descrição
Desligado	Carregador sem fios
Ambar	Ativado e pronto para
Azul	Carregando em andamento
Verde	Carga completa
Vermelho	Erro

¹ Este artigo é um equipamento de fábrica para GLX e é aplicável

² Consulte o manual do proprietário do seu veículo para obter mais informações e o manual de serviço para a instalação.

³ Qi e a marca Qi são marcas registadas do Wireless Power Consortium

⁴ A velocidade de carregamento pode variar de acordo com as condições de carregamento e o telemóvel.

ELÉCTRICO

TRANSPORTE



1 | Conjunto de barras porta-cargas¹
Barras de aço pretas retangulares, com fechadura.
Peso próprio: 4,5 kg
Carga máxima do tejadilho do veículo: 50 kg
Ref. 99176-58U00-000



2 | Engate de reboque (desmontável horizontalmente)²
Capacidade máxima de reboque: 750 kg
Capacidade vertical máxima: 75kg **WVTA**
Ref. 9911J-58U00-000



3 
7-pin

4 
13-pin

3 | Instalação elétrica 7 pinos LHD/RHD **WVTA**
Kit de cabos para barra de reboque.
Ref. 9921U-58U10-000

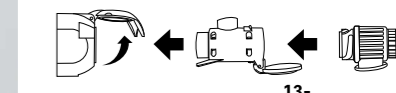
4 | Instalação elétrica LHD/RHD 13 **WVTA**
Kit de chicote elétrico para barra de reboque.
Ref. 9921U-58U00-000



5 | Adaptador, Conector 7 pinos para 13 pinos
Para ligar uma ficha de 7 pinos a uma tomada de 13 pinos.
Ref. 9921U-70TA0-000



6 | Adaptador, Conector 13 pinos para 7 pinos
Para ligar uma ficha de 13 pinos a uma tomada de 7 pinos.
Ref. 990E0-79J67-000



¹ A carga máxima do tejadilho é de 50 kg (incluindo o peso do próprio Multi Roof Rack e outros módulos porta-bagagens).

² Solicite adicionalmente 8 unidades de cliques (P/N 77290M72S00-000) e substitua a fita adesiva dupla-face (P/N 77215-72UV0-000: largura 4 mm x comprimento 10 m) nos locais e comprimentos especificados ao recolocar os guarda-lamas traseiros que foram removidos para a instalação do engate de reboque. Para mais detalhes, consulte o manual de instalação do engate de reboque.

ACESSÓRIOS



1 | Kit de reparação de pneus
Um kit com compressor e líquido selante para reparação de furos.
Ref. 43310-55Q00-000



2 | Pincel de Retoque
Disponível nas seguintes cores:
Pérola metálica prateada esplêndida
Ref. 9925D-B0100-WBE
Cinza Pérola Metálico Grandeur
Ref. 9925D-B0100-WBF
Perla Branca Ártica
Ref. 9925D-B0100-ZHJ
Verde Pérola Metálico Brisa de Terra
Ref. 9925D-B0100-WA1
Pérola azul-escura
Ref. 9925D-B0100-WB3
Pérola metálica azul celeste
Ref. 9925D-B0100-WBH
Pérola metálica vermelha opulenta
Ref. 9925D-B0100-WBG



3 | Filtro de ar condicionado anti-PM2.5
Refresque o interior do carro com ar limpo. Anti-PM2,5, à prova de poeira.
Ref. 95862M58U00-000