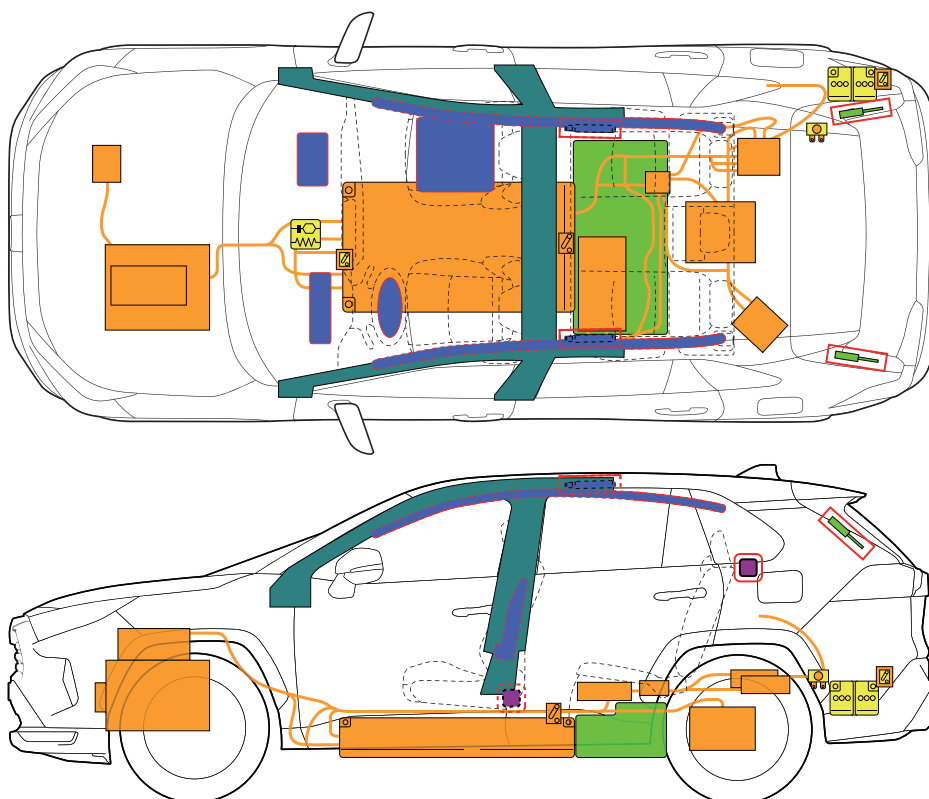




SUZUKI ACROSS

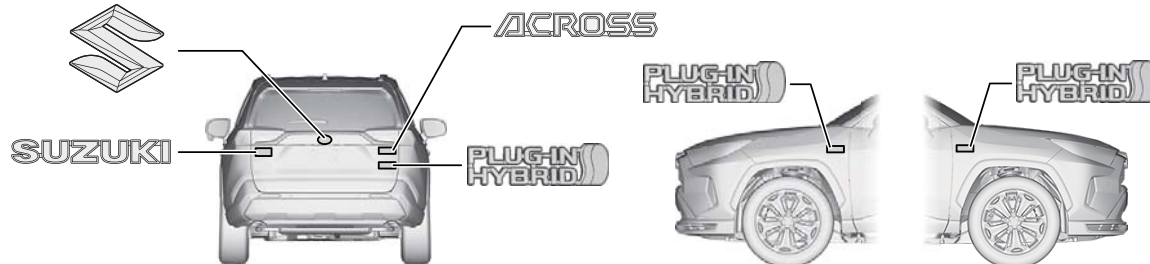
6-2020



	Airbag		Gerador de gás de Airbags		Pré-tensor de cinto de segurança		Unidade de controlo do Airbag		Sistema de proteção ativa dos pés
	Sist. de proteção automat. em caso de capotamento		Amortecedor a gás / mola pré-carregada		Aço de alta resistência		Zona que requer Cuidado especial		
	Bateria-12 V-Pb		Ultra condensador, Baixa Voltagem		Depósito de gasolina		Depósito de gás		Válvula de segurança
	Bateria de Alta Voltagem		Alta voltagem Cablagem / Componente		Alta Tensão - Tomada/Ficha de serviço		Fusível, Interrupção do Sistema HV		Ultra-condensador, Alta Voltagem
	Interruptor de 12 V, que desliga o sistema HV								
	ID Nr.	Versão nº.		Data		Página			
	ACROSS54	01		06 / 2020		1 / 4			

1. Identificação / Características distintivas

■ Localização dos distintivos

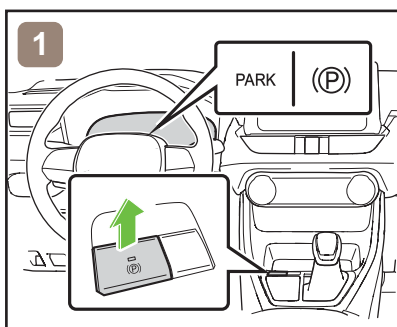


■ Fonte de energia: bateria de íons de lítio

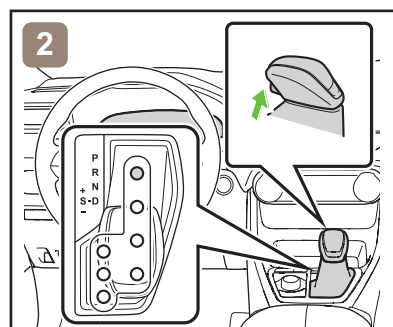


2. Imobilização / Estabilização / Elevação

■ Imobilizar completamente o veículo

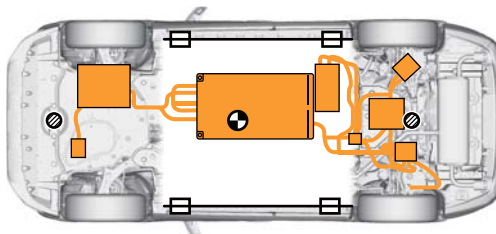



1. Bloqueio das rodas com cunhas e ativar o travão de estacionamento elétrico




2. Mova a alavanca das mudanças para a posição P.

Para levantar o veículo, coloque blocos de madeira ou similar sob os 4 pontos nas saias laterais.



 Posição do macaco

 Posição de apoio

 Centro de gravidade do veículo



Não colocar blocos de madeira ou similares nem elevadores de socorro (foles de ar) sob o sistema de escape, o sistema de combustível ou as linhas de alta voltagem. Caso contrário, isso pode resultar em incêndio, perda de combustível ou choques elétricos.

3. Controlo riscos diretos / Normas de segurança



Mesmo que o motor não esteja a funcionar, o veículo ainda pode estar operacional. Se o veículo não estiver completamente desligado, o motor pode arrancar ou o veículo pode começar a mover-se.

- Se for necessário fazer funcionar algum dos seguintes sistemas, faça-o ANTES de desligar a bateria
- A bateria de 12 V pode ser realizada:

Sistema de fecho centralizado
Travão elétrico de estacionamento

Ajuste elétrico do banco
Porta elétrica da bagageira

Vidros elétricos


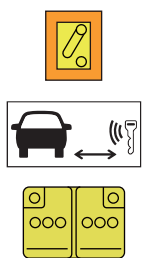


Se a bateria de 12 V estiver desligada, os sistemas elétricos já não podem ser utilizados.

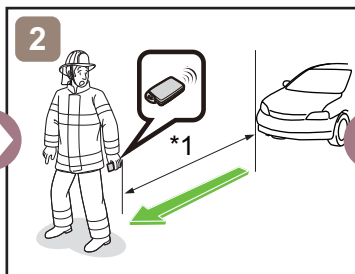
ID Nr.	Versão nº.	Data	Página
ACROSS54	01	06 / 2020	2 / 4

■ Executar os procedimentos 1 ou 2 para desligar completamente o veículo.

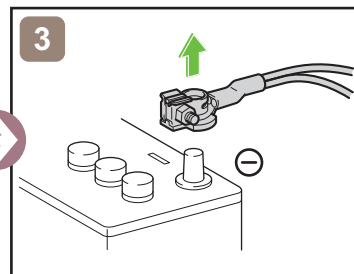
< Procedimento 1 >



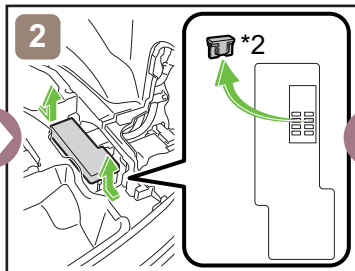
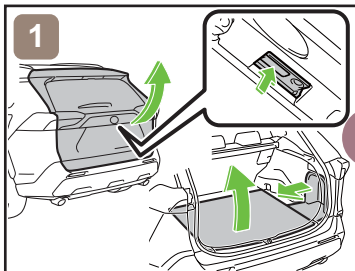

READY desligado



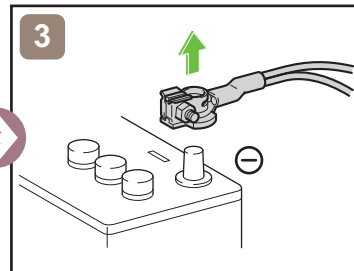
*1: 5 m ou mais



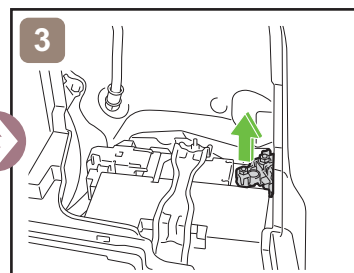
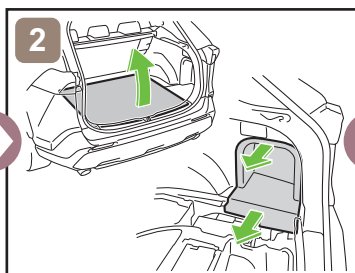
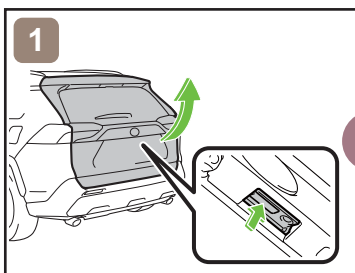

< Procedimento 2 >



*2: IGCT_Imagem_Fusível Nº 2
(7,5 A, Castanho)



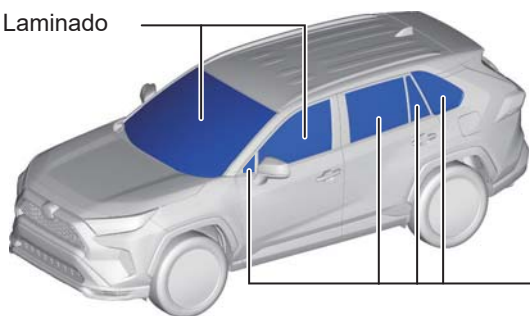
■ Acesso à bateria de 12 V



4. Acesso aos passageiros do veículo


■ Vidros

Laminado



Temperado

Temperado



5. Armazenamento de energia / Líquidos / Gases / Sólidos



Bateria de íões de lítio de alta tensão 355,2 V



Bateria de 12 V Pb



Depósito de gasolina: 55 L

ID Nr.	Versão nº.	Data	Página
ACROSS54	01	06 / 2020	3 / 4



- Use sempre o seu equipamento de proteção pessoal, quando trabalhar com qualquer um destes elementos.
- Nunca remova ou destrua a tampa da bateria mesmo em caso de incêndio. Isso pode resultar em ferimentos graves ou morte por queimaduras graves ou choques elétricos.

6. Em caso de incêndio



Usar quantidades abundantes de água

Se for difícil extinguir a bateria de alta tensão com água suficiente para tal, deixe-a queimar de forma controlada.



Possível combustão espontânea após o processo de extinção



7. Em caso de danos causados pela água / imersão



Não tocar em nenhum cabo ou componente de alta tensão, nem mesmo na ficha de serviço, quando o veículo estiver submerso. Se o fizer pode resultar em choque elétrico. As intervenções no veículo só podem ser efetuadas quando o veículo é retirado para fora da água.

8. Reboque / Transporte / Armazenamento



Possível combustão espontânea

Guarde o veículo a uma distância segura de outros veículos (15 m ou mais).

ID Nr.

ACROSS54

Versão nº.

01

Data

06 / 2020

Página

4 / 4