

SWIFT



Way of Life!





Way of Life!



VENDAS SWIFT 2005-2016



Way of Life!

5.4M

**UNIDADES
NO MUNDO**



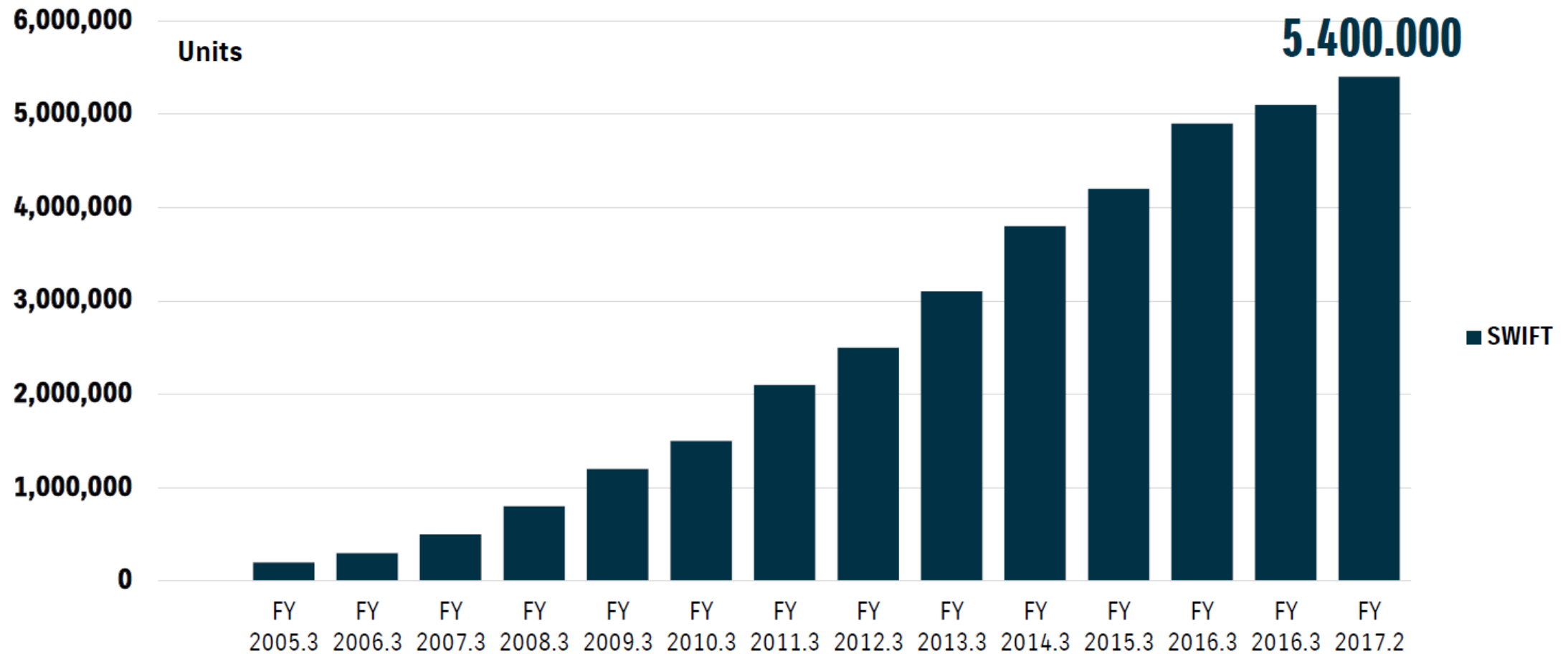
1M

**UNIDADES
NA EUROPA**

VENDAS SWIFT 2005-2016



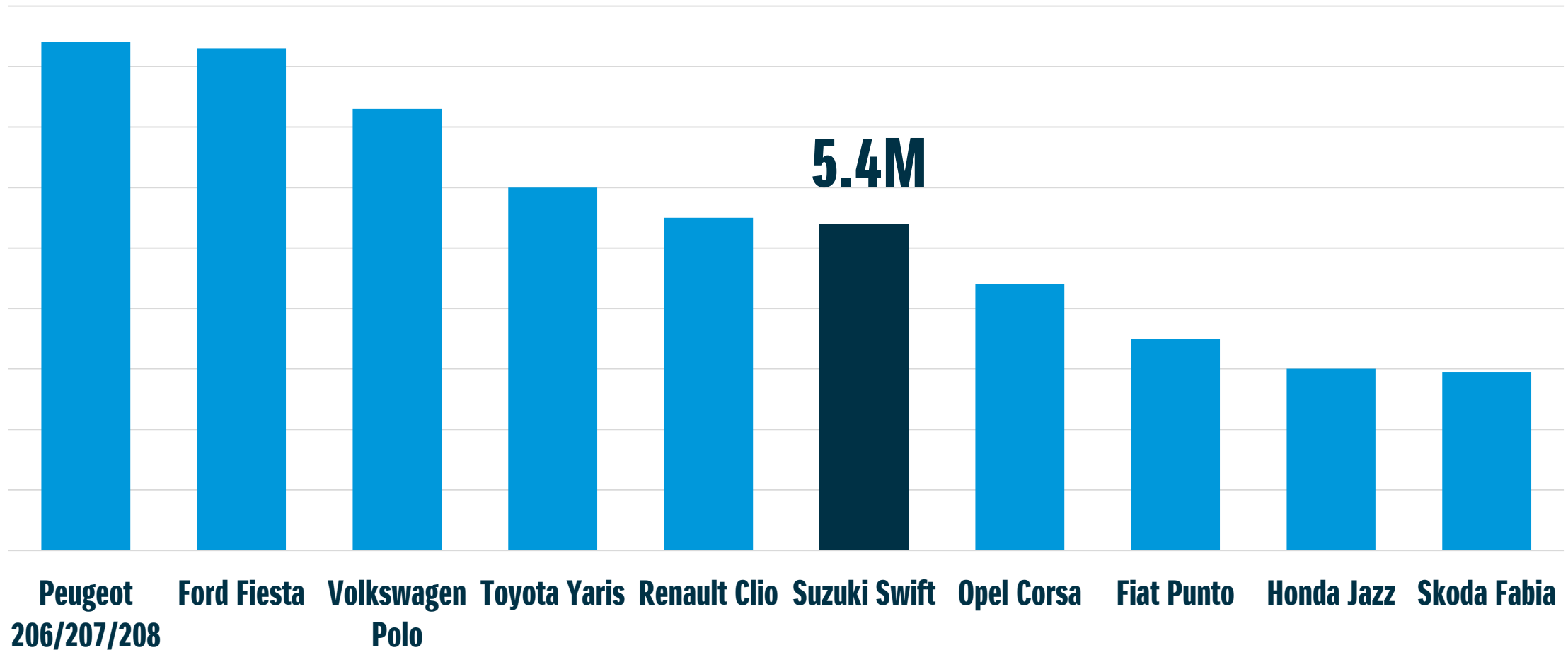
Way of Life!



VENDAS SWIFT 2005-2016



Way of Life!



SWIFT: GERAÇÕES



Way of Life!

1ª Geração



2ª Geração



3ª Geração



Design icónico e atrevido

SWIFT: GERAÇÕES



Way of Life!

2ª Geração



3ª Geração



1.490 mm

1.735 mm

3.840 mm

SWIFT: GERAÇÕES



Way of Life!

2ª Geração



3ª Geração

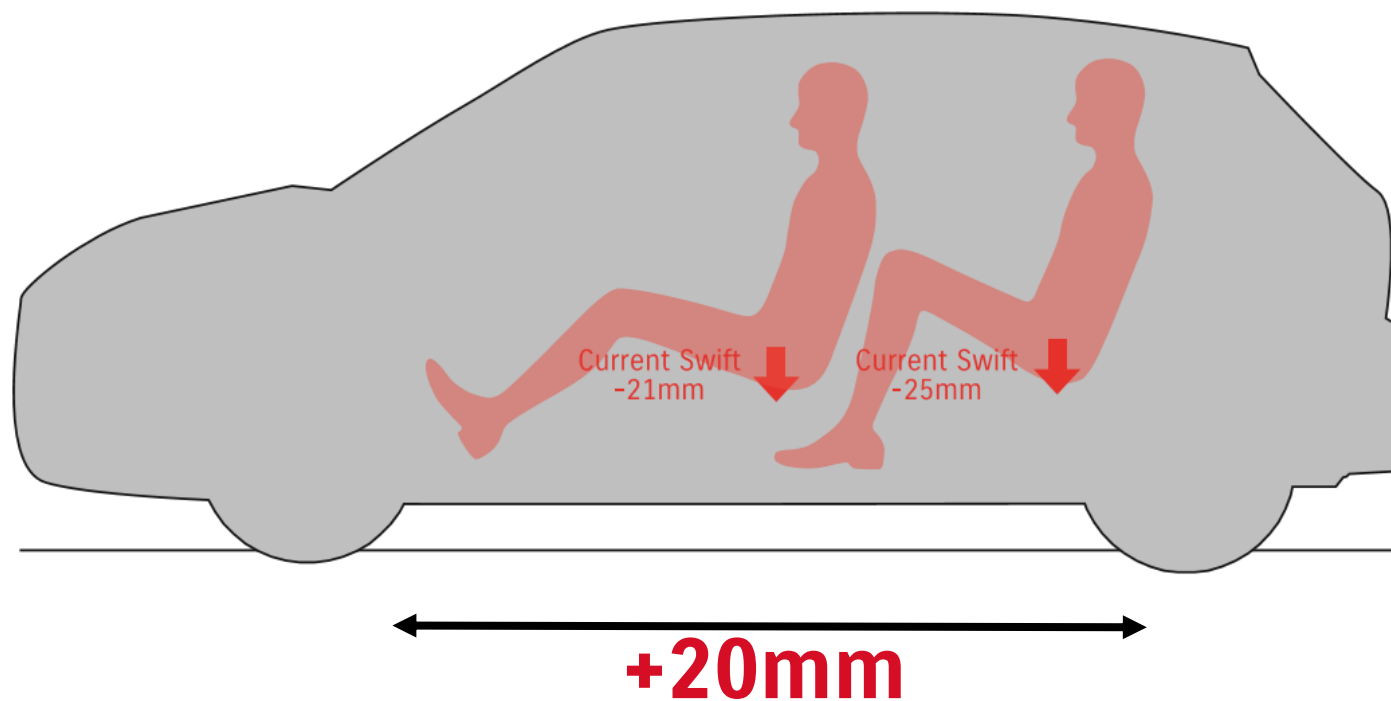
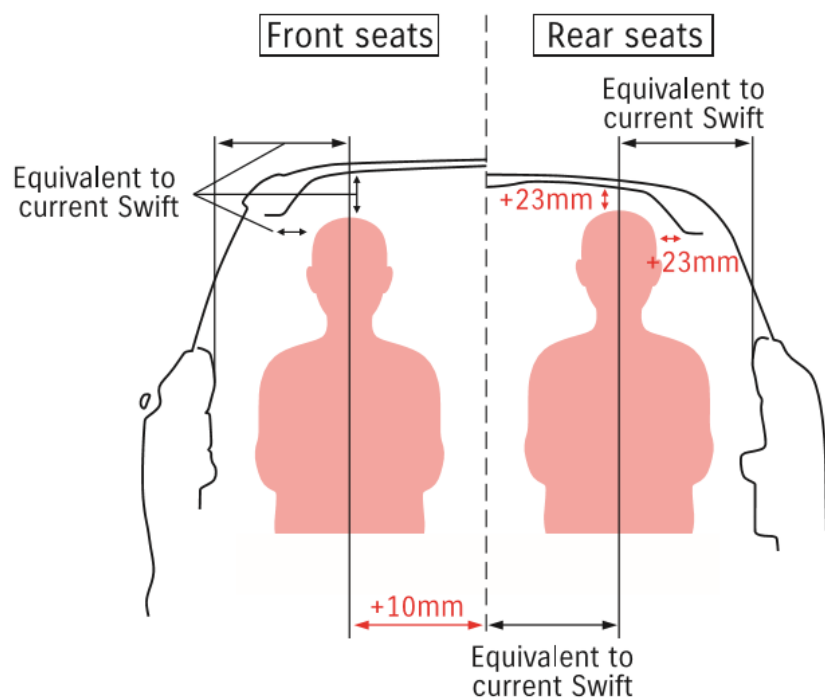


-15mm


+40mm

-10mm

Conforto interior melhorado



Mais capacidade de carga

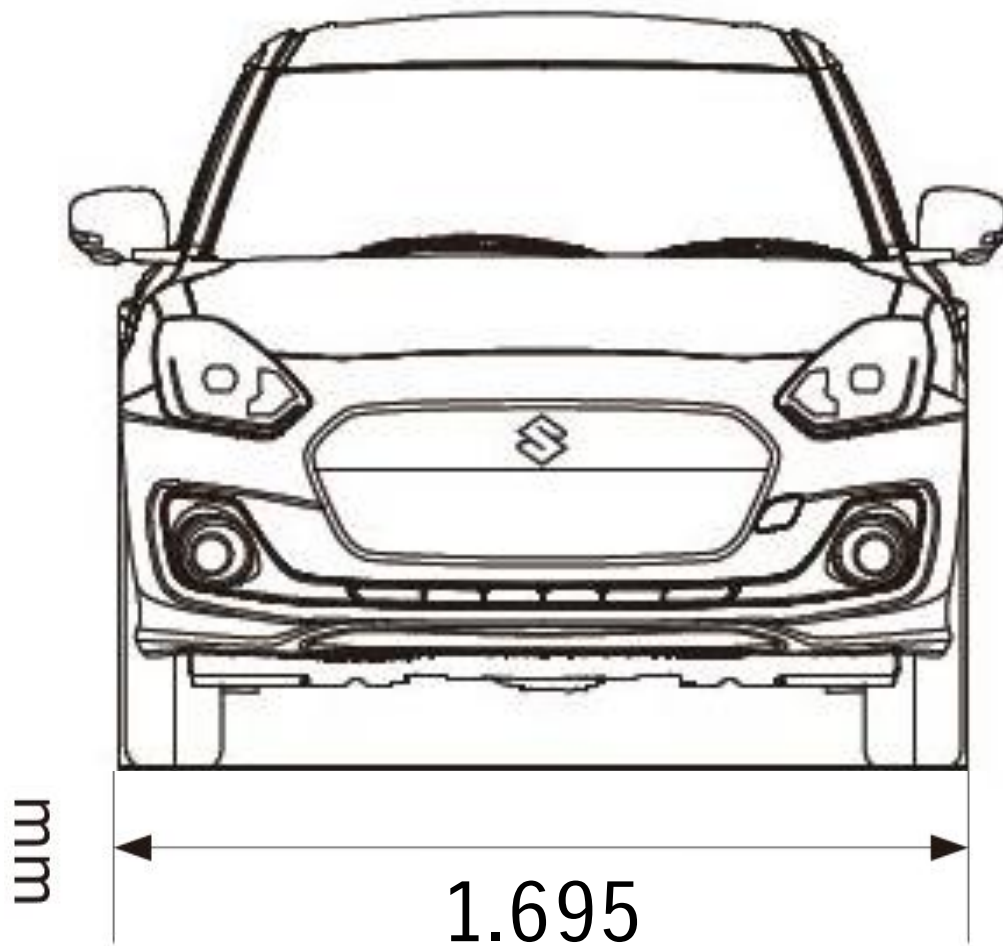


SWIFT: DESENHADO PARA EUROPA



Way of Life!

JAPANESE



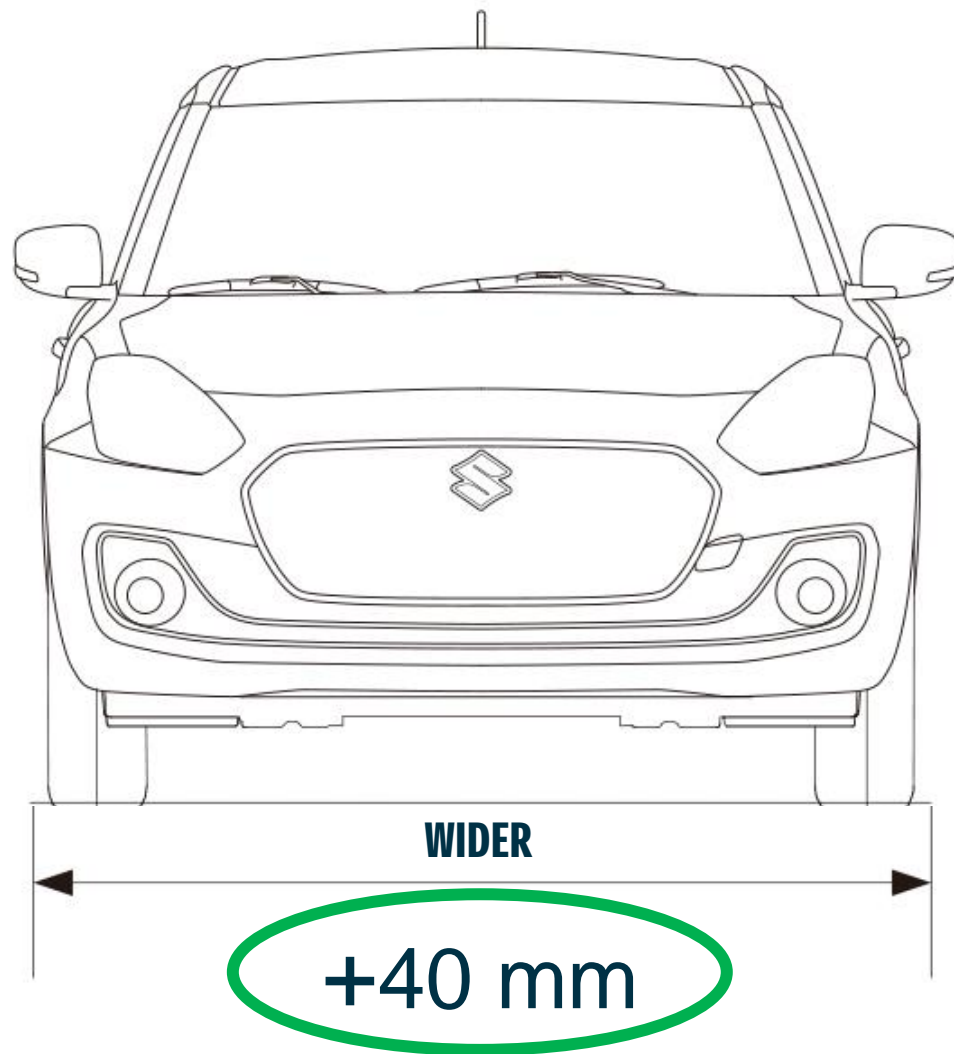
SWIFT: DESENHADO PARA EUROPA



Way of Life!



EUROPEAN



SWIFT: DESENHADO PARA EUROPA



Way of Life!

SUECIA

Testes em baixas temperaturas

REINO UNIDO

Precisão da direção e conforto de marcha

ALEMANHA

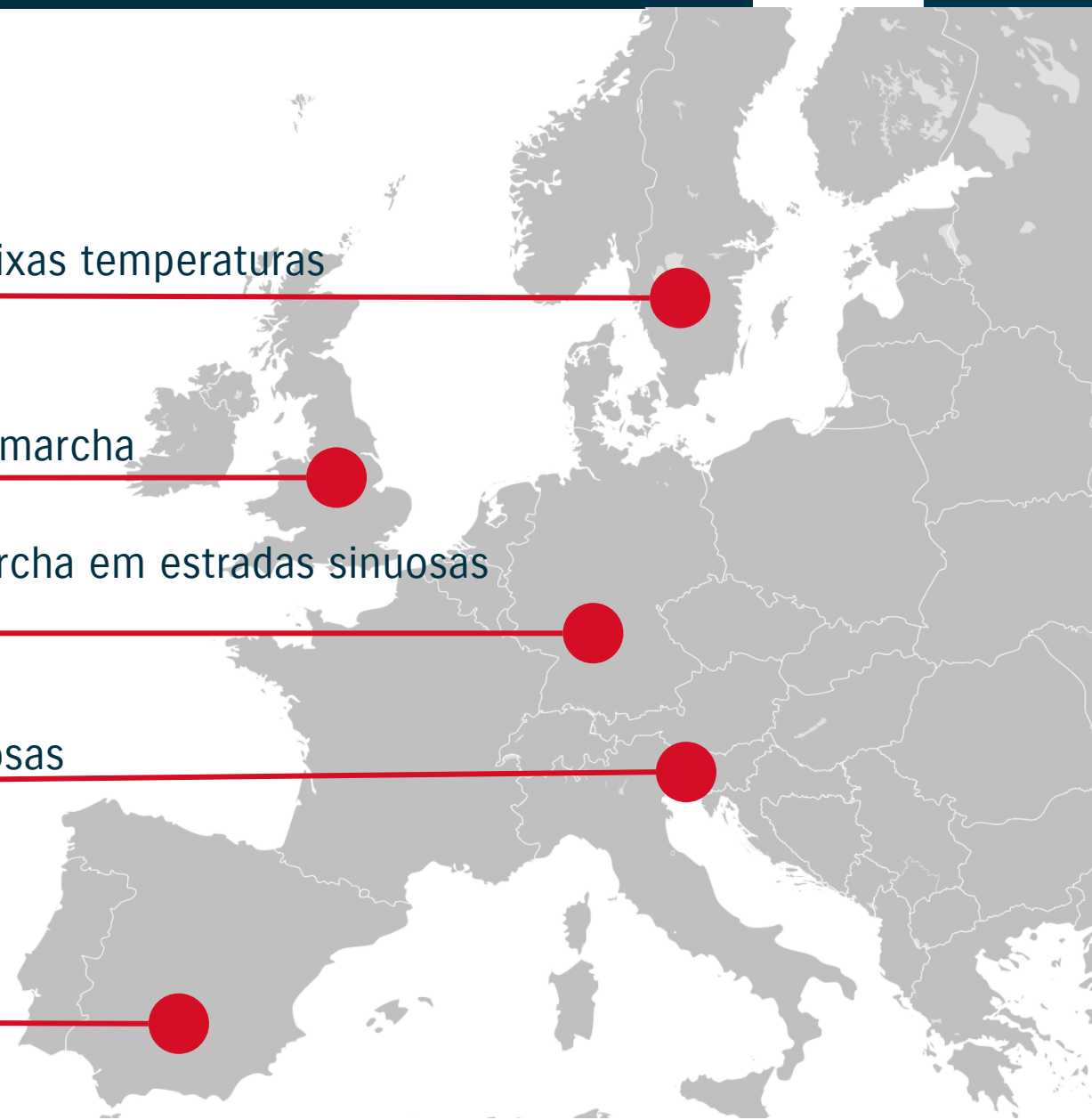
Estabilidade a elevada velocidade, conforto de marcha em estradas sinuosas e auto estradas

ALPES

Subidas e descidas em estradas montanhosas

ESPANHA


Elevadas temperaturas e testes de altitude



DESIGN EXTERIOR



Way of Life!





UM DESIGN COM CARÁCTER

ICÓNICO

- Para-brisas envolvente
- Faróis verticais amplos
- Linhas laterais pronunciadas



UM DESIGN COM CARÁCTER

INOVADOR

- Frontal de linhas fortes
- Grelha larga e elevada
- Altura contida
- Maior distância entre eixos

DESIGN EXTERIOR



Way of Life!



DESIGN EXTERIOR



Way of Life!



Pilares em negro

Luzes LED marcadas

Grelha e para-choques agressivo

DESIGN EXTERIOR



Way of Life!

GLX



GLE



**Farol nevoeiro
traseiro**

GLX



Jantes de liga leve 16"
com superfície polida

GLE



Jantes de liga leve 16"

INTERIOR



Way of Life!



INTERIOR



Way of Life!

Formas Redondas e desportivas

FUN TO DRIVE



INTERIOR



Way of Life!

Volante em forma “D”

FUN TO DRIVE



INTERIOR



Way of Life!

Design orientado para o condutor

FUN TO DRIVE



INTERIOR



Way of Life!



Amplos lugares traseiros

FUN TO DRIVE


INTERIOR



Way of Life!

Múltiplos espaços e bolsas

FUN TO DRIVE



EQUIPAMENTO



Way of Life!



EQUIPAMENTO



Way of Life!

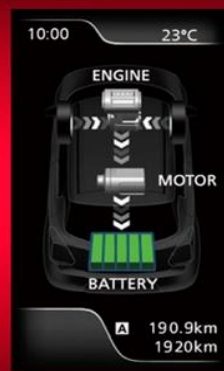
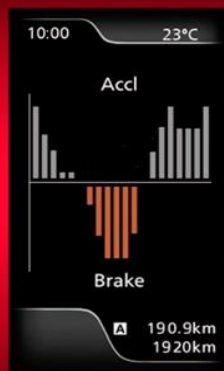


- **Écran táctil com ligação smartphone / Bluetooth / DAB / Câmara de visão traseira (GLE/GLX)**
- **Sistema Navegação (GLX)**



androidauto

MirrorLink™





**Écran LCD cores 4.2"
integrado no painel de
instrumentos (GLX)**

**Múltiplos dados e gráficos
sobre o comportamento do
veículo**

EQUIPAMENTO



Way of Life!


- Climatizador automático (GLX)



- Ar Condicionado (GLE)



- Bancos dianteiros aquecidos (GLE/GLX)




- Faróis automáticos e função « Guide me » (GLE/GLX)

DESEMPENHO



Way of Life!





DUALJET

1.2 DUALJET 66 kW (90CV)

- Disponível com Sistema SHVS
- Ligeiro e compacto
- Sistema de injeção dupla
- Baixas emissões CO₂ (*Best in Class**: 90gr./km)
- Transmissão 5MT
- Também disponível com caixa CVT

*) Não comparado com motores diesel ou full hybrid



BOOSTER JET
ENGINE


1.0 BOOSTERJET 82 kW (111CV)

- **BOOSTERJET disponível com Sistema SHVS (único turbo-híbrido do segmento).**
- **Elevado binário: 170Nm**
- **Baixas emissões e consumos (97 gr./km - 4,3L/100Km)**
- **Transmissão 5MT**

DESEMPENHO : SISTEMA SHVS



Way of Life!



SHVS (Smart Hybrid Vehicle by Suzuki)

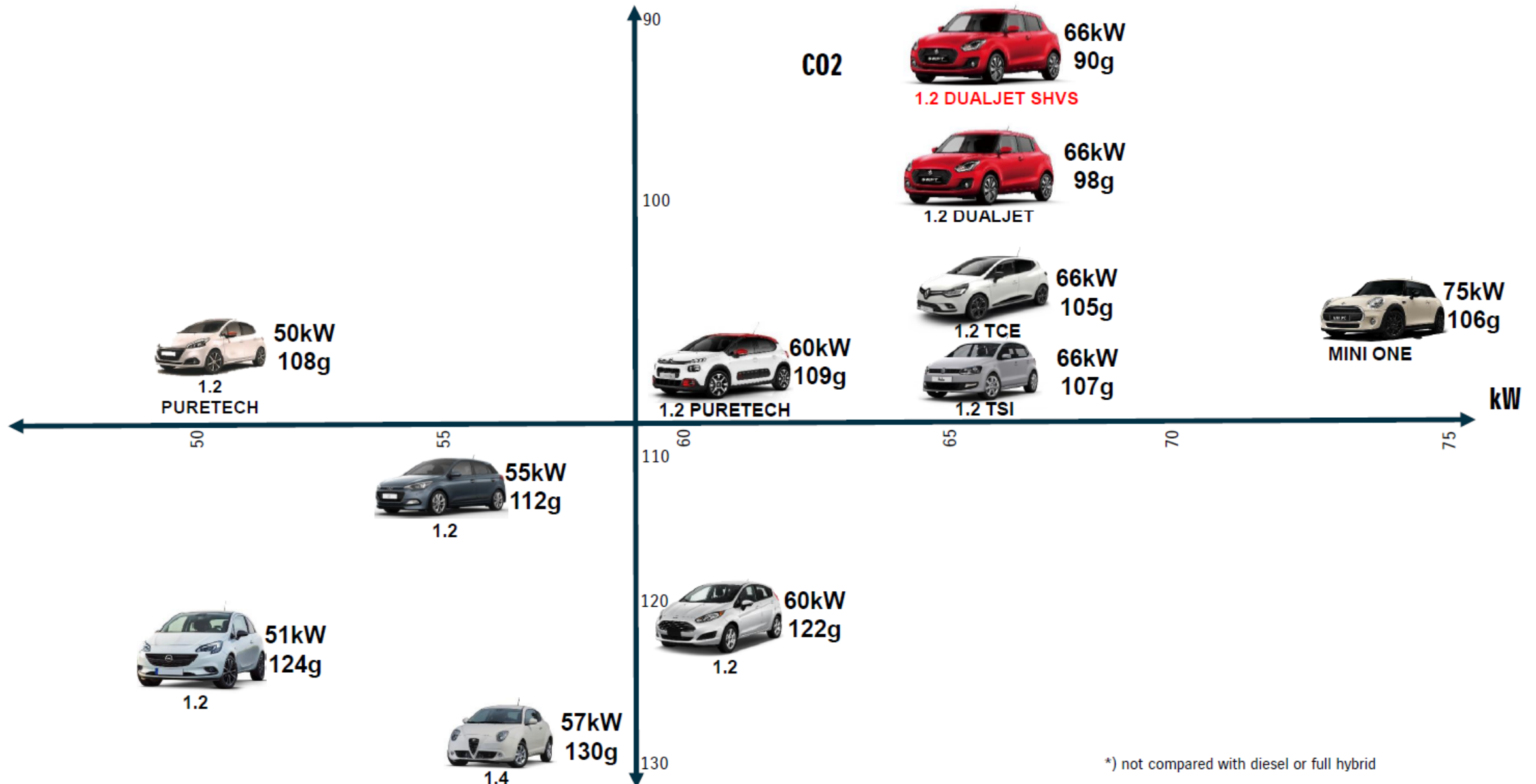
- Sistema leveiro e compacto
- Redução de consumos e emissões CO2
- Disponível na gama Baleno e Ignis



1.2 DUALJET & SHVS – *BEST IN CLASS**



Way of Life!

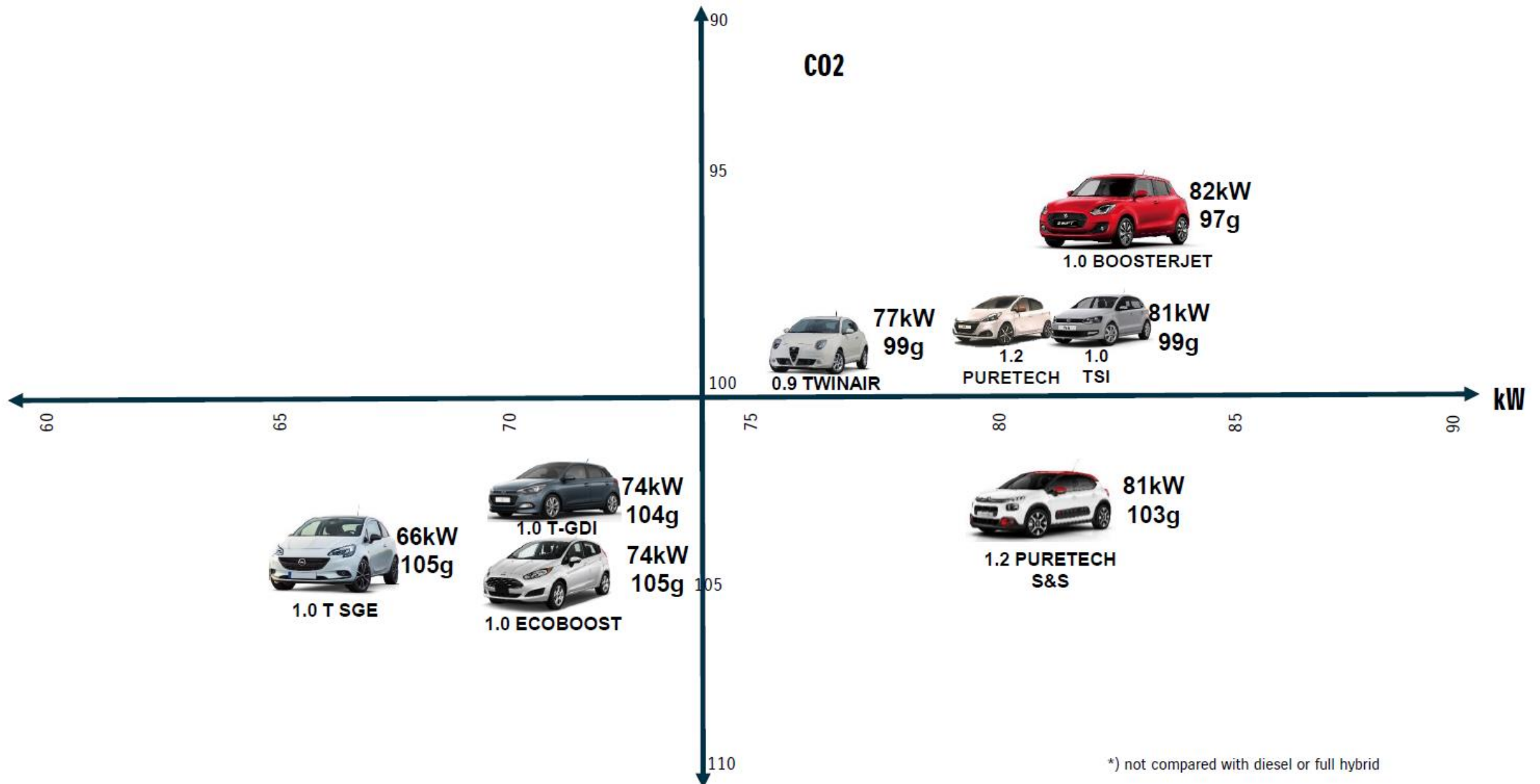


*) not compared with diesel or full hybrid


1.0 BOOSTERJET & SHVS – *BEST IN CLASS**



Way of Life!

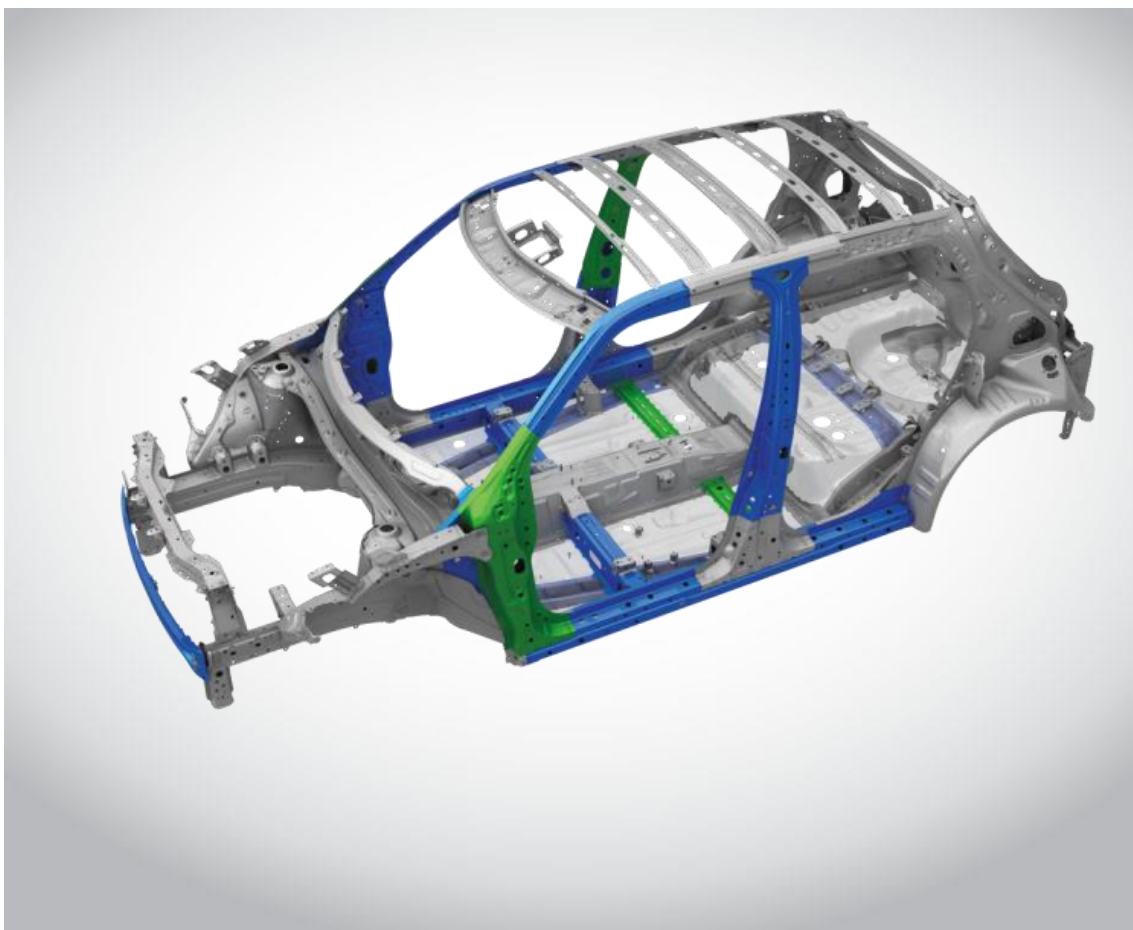


HEARTECT



PLATAFORMA DE NOVA GERAÇÃO

- **Ligeira**
- **Elevada rigidez**
- **Rendimento do veículo melhorado**
- **Baixo consumo de combustível**



PLATAFORMA DE NOVA GERAÇÃO

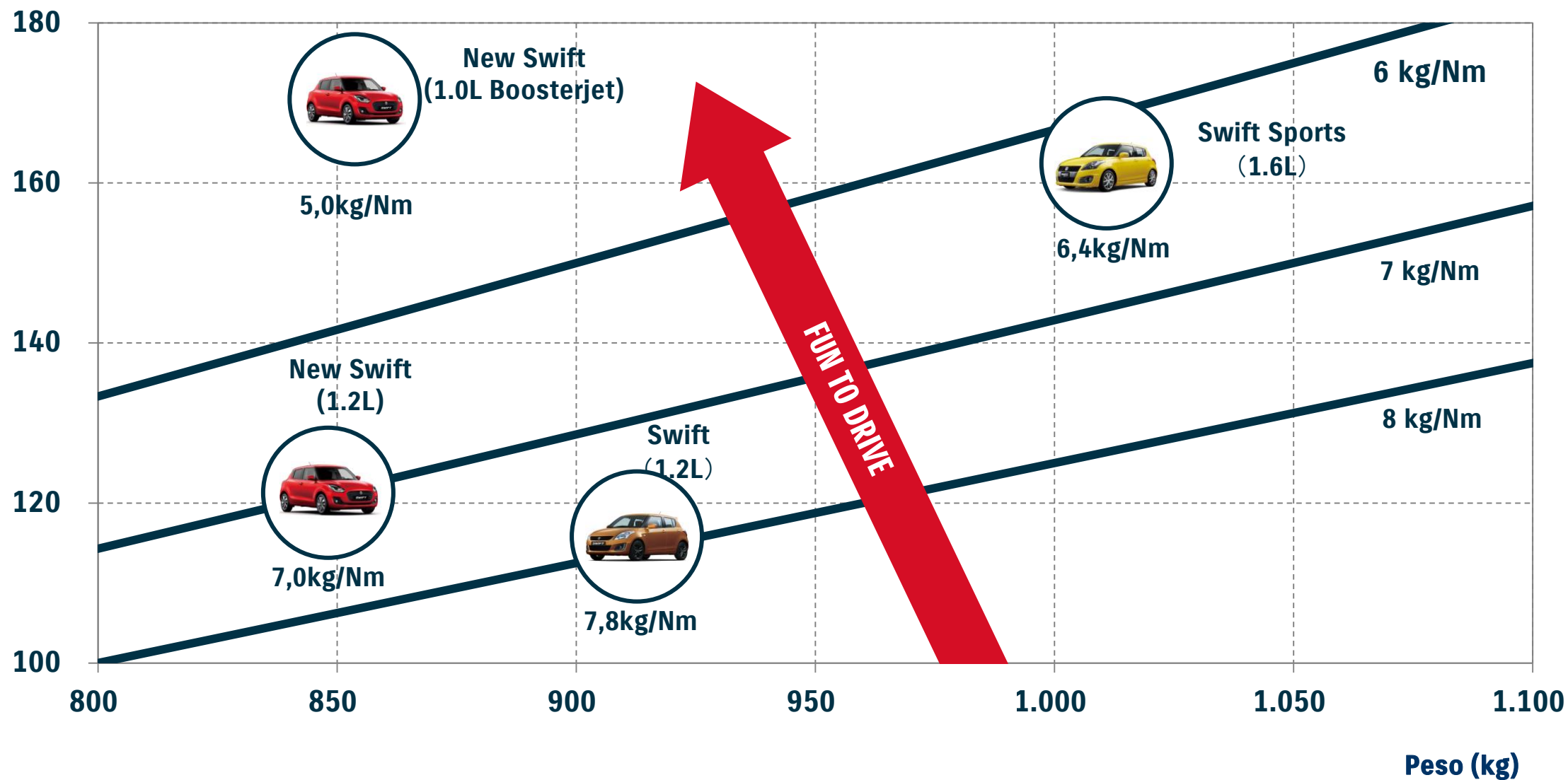
- **Utilização de aço de elevada resistência**
- **Permite reduzir o peso do veículo em 120 kilos.**

DESEMPENHO : RÁCIO PESO / BINÁRIO



Way of Life!

Binário (Nm)



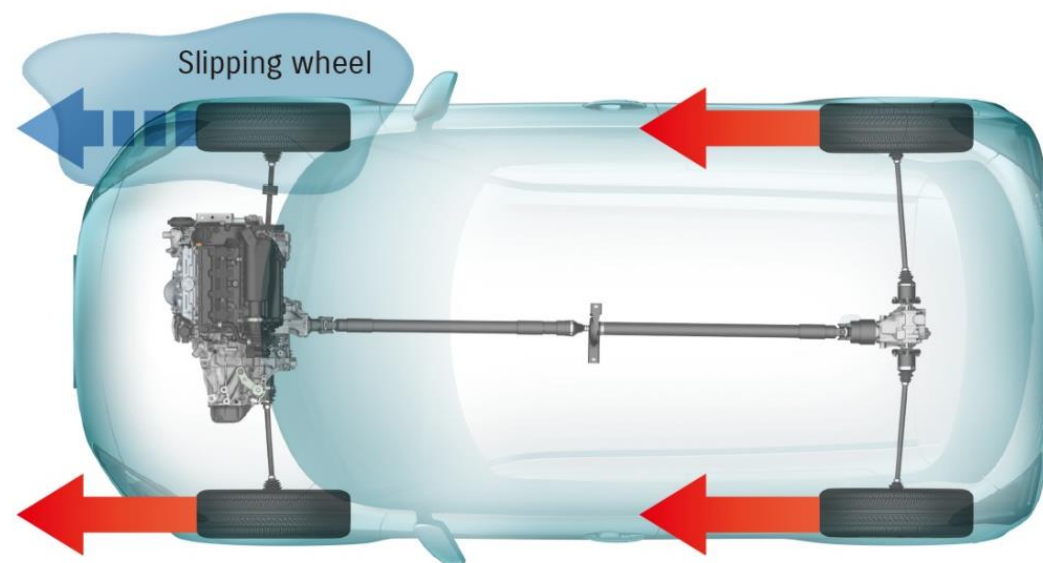
DESEMPENHO : ALLGRIP AUTO



Way of Life!

ALLGRIP AUTO

- Sistema 4WD de acoplamento viscoso
- Distribuição automática do binário
- Único modelo 4x4 do segmento



SEGURANÇA

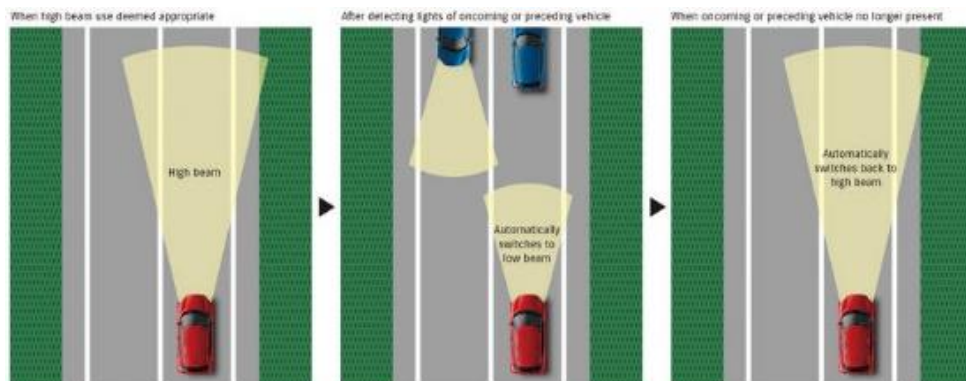
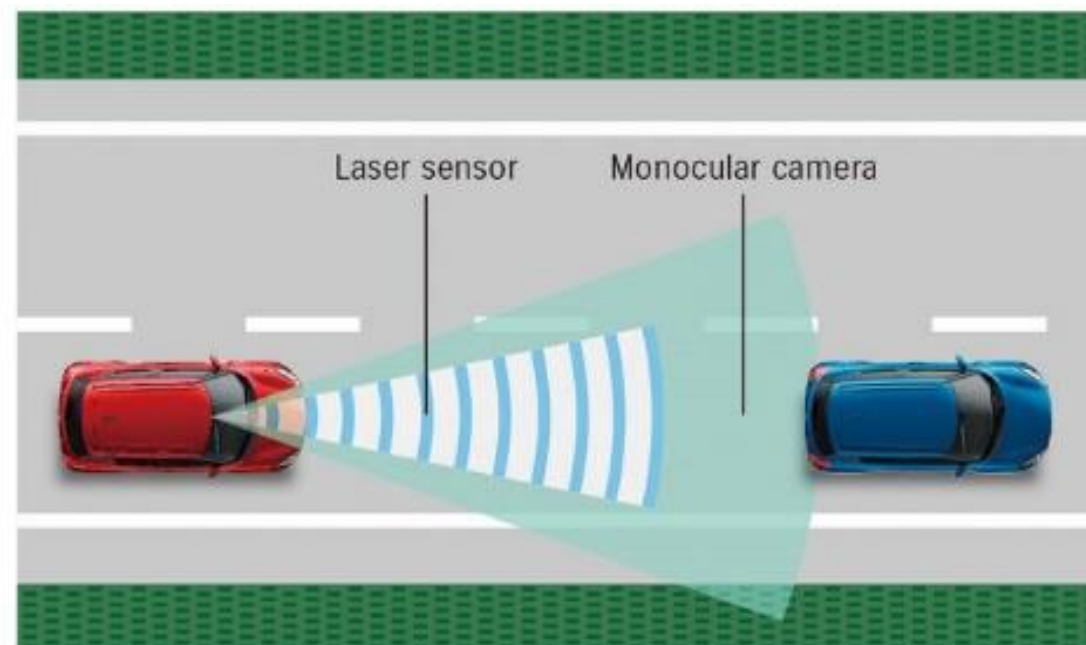


Way of Life!



DSBS (Dual Sensor Brake Support): câmara monocular + sensor laser

- Travagem de emergência autónoma
- Alerta mudança de faixa
- Alerta anti fadiga
- Assistente de luzes de largo alcance



Controle de velocidade adaptativo

- Radar de onda milimétrica
- Limitador de velocidade

1. Constant speed control

If there is sufficient distance between the Swift and the vehicle in front, the Swift travels at a constant speed, as set.



2. Deceleration control

If the vehicle in front is travelling at a lower speed, the Swift automatically decelerates to maintain an appropriate distance.



3. Acceleration control

If the vehicle in front departs from the lane and there is sufficient distance from any additional vehicle ahead, the Swift automatically reaccelerates to the set speed.



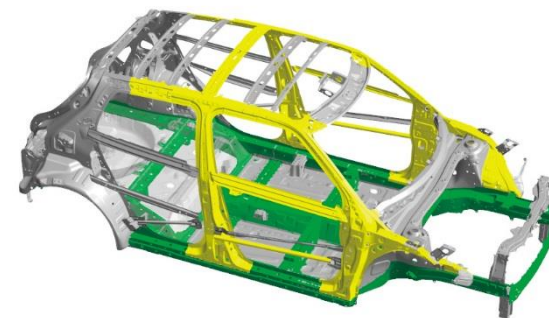
Controle de retenção em pendentes



6 Airbags



Controle de
pressão de pneus



Estrutura TECT
(Total Effective Control
Technology)

CORES E VERSÕES



Way of Life!



CORES E VERSÕES



Way of Life!

NEW



NEW



BICOLOR



Com teto em Prata

Com teto em Preto

VERSÕES



Way of Life!

	1.2 Gasolina				1.0T Gasolina	
	Dualjet			SHVS	Boosterjet	SHVS
	5MT		CVT	5MT	5MT	
	2WD	4WD	2WD		2WD	
GLE	X	X	X		X	
GLX				X		X

VERSÕES: EQUIPAMENTO



Way of Life!

GLE	GLX
Jantes de liga leve 16"	Jantes de liga leve 16" com superfície polida
Faróis automáticos	Projetores LED
Função "Guide me light"	Regulação da altura dos faróis automática
Faróis de nevoeiro dianteiros	Luzes traseiras LED
Vidros escurecidos (Privacy glass)	Vidros eletricos traseiros
Retrovisores exteriores cor da carroçaria: <ul style="list-style-type: none">- Ajustáveis eletricamente- Aquecidos	Retrovisores exteriores: <ul style="list-style-type: none">- Rebatíveis eletricamente- Intermitentes integrados
Volante em pele: <ul style="list-style-type: none">- Com comandos de áudio- Com comandos "mãos livres"- Ajustáveis em altura	Volante com controle de velocidade
	Volante ajustável em profundidade
	Écran LCD a cores de 4.2"
	Controle de velocidade adaptativo
Computador de bordo	Limitador de velocidade
Ar condicionado	Climatizador
Écran tátil com ligação smartphone / Bluetooth / DAB	Botão de arranque sem chave
Câmara de visão traseira	Sistema de navegação
Porta USB e entrada auxiliar	Tweeters frontais
Tomada de corrente 12V	DSBS (Dual Sensor Brake Support): <ul style="list-style-type: none">- Travagem de emergência autónoma- Alerta de mudança de faixa- Alerta anti fadiga- Assistente de luzes de largo alcance
Bancos dianteiros aquecidos	
6 Airbags + ESP + TPMS	Luzes diurnas LED integradas nos faróis
Luzes diurnas LED	Sistema SHVS (Smart Hybrid Vehicle by Suzuki)



| **3** | **ANOS DE
GARANTIA**

PREÇOS



Way of Life!



PREÇOS



Way of Life!

	Swift 5dr 1.2 5MT GLE	Swift 5dr 1.2 5MT GLE CVT	Swift 5dr 1.2 5MT GLX SHVS	Swift 5dr 1.2 5MT GLE 4WD	Swift 5dr 1.0 5MT GLE	Swift 5dr 1.0 5MT GLX SHVS
Emissões CO2	98	103	90	110	104	97
PVP	16 071	17 557	18 305	17 720	16 949	19 298
Campanha Lançamento com IVA	2 033	2 033	2 033	2 033	2 033	2 033
Campanha Financeira com IVA	1 000	1 000	1 000	1 000	1 000	1 000
PVP com Campanha Lançamento e Financeira	13 038	14 523	15 272	14 687	13 916	16 265

PM Monocolour:	381 €
PM Bitone:	590 €

Com IVA

PREÇOS: FACE AOS CONCORRENTES



Way of Life!

SUZUKI	KIA	FORD	PEUGEOT	RENAULT	OPEL	SEAT	TOYOTA	HYUNDAI
SWIFT	RIO	FIESTA	208	CLIO	CORSA	IBIZA	YARIS	I20
1.2 GLE	1.2 SX	1.1 TITANIUM	1.2 STYLE	ENERGY	1.4 DYNAMIC	1.0 STYLE	1.0 COMFORT	1.2 COMFORT
6 AIRBAGS	S	7 AIRBAGS	S	4 AIRBAGS	S	S	7 AIRBAGS	S
JANTES DE LIGA LEVE 16"	15"	S	S	S	S	15"	15"	S
FARÓIS AUTOMÁTICOS	S	-	-	-	S	-	-	S
FARÓIS NEVOEIRO DIANTEIROS	S	S	S	S	S	S	S	S
AR CONDICIONADO	S	S	S	S	S	S	S	S
ÉCRAN TÁCTIL MULTIFUNÇÕES	S	S	S	S	S	S	S	S
CÂMARA DE VISÃO TRASEIRA	S	S	-	-	-	-	S	-
RETROVISORES AJUSTÁVEIS ELECT.	S	S	S	S	S	S	S	S
VOLANTE EM PELE	S	S	S	S	S	S	S	S
BANCOS AQUECIDOS	-	-	-	-	-	-	-	-
LUZES DIURNAS LED	S	S	S	S	-	-	S	S
	+SENSOR DE CHUVA +CLIMATIZADOR + CONTROLE DE VELOCIDADE	+ CONTROLE DE VELOCIDADE +CLIMATIZADOR	+ CONTROLE DE VELOCIDADE	+ CONTROLE DE VELOCIDADE	+ CONTROLE DE VELOCIDADE	+ CONTROLE DE VELOCIDADE	+ CONTROLE DE VELOCIDADE +SENSOR DE CHUVA	+ CONTROLE DE VELOCIDADE
1.2L	1.2L	1.1L	1.2L	0,9L	1.4L	1.0l	1.0l	1.2l
90	84	85	82	90	90	95	69	84
3 840	4 065	4 040	3 973	4 062	4 021	4 061	3 945	4 035
265	325	290	285	300	285	292	286	301
16 071	16 952	18 535	17 130	16 200	16 910	17 668	16 460	16 759
-	5%	15%	7%	1%	5%	10%	2%	4%
2 033	2 500	3 000	3 000	3 000	2 500	2 500	620	2 500
14 038	14 452	15 535	14 130	13 200	14 410	15 168	15 840	14 259
-	3%	11%	1%	-6%	3%	8%	13%	2%

PREÇOS: FACE AOS CONCORRENTES



Way of Life!

SUZUKI	KIA	FORD	OPEL	SEAT	NISSAN	HYUNDAI
SWIFT	RIO	FIESTA	CORSA	IBIZA	MICRA	I20
1.0 GLE	1.0 TX	1.0 TITANIUM	1.0 DYNAMIC	1.0 FR	IG-T ACENTA	1.0 COMFORT
6 AIRBAGS	S	7 AIRBAGS	S	S	S	S
JANTES DE LIGA LEVE 16"	15"	S	S	17"	S	S
FARÓIS AUTOMÁTICOS	S	-	S	S	-	S
FARÓIS NEVOEIRO DIANTEIROS	S	S	S	S	S	S
AR CONDICIONADO	S	S	S	S	S	S
ÉCRAN TÁCTIL MULTIFUNÇÕES	S	S	S	S	S	S
CÂMARA DE VISÃO TRASEIRA	S	S	-	-	-	-
RETROVISORES AJUSTÁVEIS ELECT.	S	S	S	S	S	S
VOLANTE EM PELE	S	S	S	S	-	S
BANCOS AQUECIDOS	N/D	-	-	-	-	-
LUZES DIURNAS LED	S	S	-	S	S	S
	+SENSOR DE CHUVA +CLIMATIZADOR + CONTROLE DE VELOCIDADE	+ CONTROLE DE VELOCIDADE +CLIMATIZADOR	+ CONTROLE DE VELOCIDADE	+ CONTROLE DE VELOCIDADE +SENSOR DE CHUVA	+ CONTROLE DE VELOCIDADE + 5" TFT display	+ CONTROLE DE VELOCIDADE +SENSOR DE CHUVA
1.0L	1.0L	1.0L	1.0l	1.0L	0,9L	1.0l
111	100	100	90	115	90	100
3 840	4 065	4 040	4 021	4 061	3 999	4 035
265	325	290	285	292	300	301
16 949	20 202	19 535	15 900	19 783	16 050	17 241
-	19%	15%	-6%	17%	-5%	2%
2 033	2 500	3 000	2 500	2 500	3 000	2 500
14 916	17 702	16 535	13 400	17 283	13 050	14 741
-	19%	11%	-10%	16%	-13%	-1%



Way of Life!

